

とちち広域消防事務組合 財政事情説明書

とちち広域消防事務組合の財政事情について、地方自治法第243条の3第1項及びとちち広域消防事務組合運営に関する条例（平成27年条例第1号）第8条第1項第9号により準用する財政事情説明書の作成及び公表に関する条例（昭和23年帯広市条例第20号）第2条第1項の規定に基づき、とちち広域消防事務組合一般会計について、令和3年10月1日から令和4年3月31日までの期間における次の事項及び令和4年度予算の内容について掲載しています。

記

- 1 収入及び支出の概況
- 2 市町村の負担の状況
- 3 組合債及び一時借入金の現在高
- 4 組合財産

1 令和3年度予算の収入・支出状況

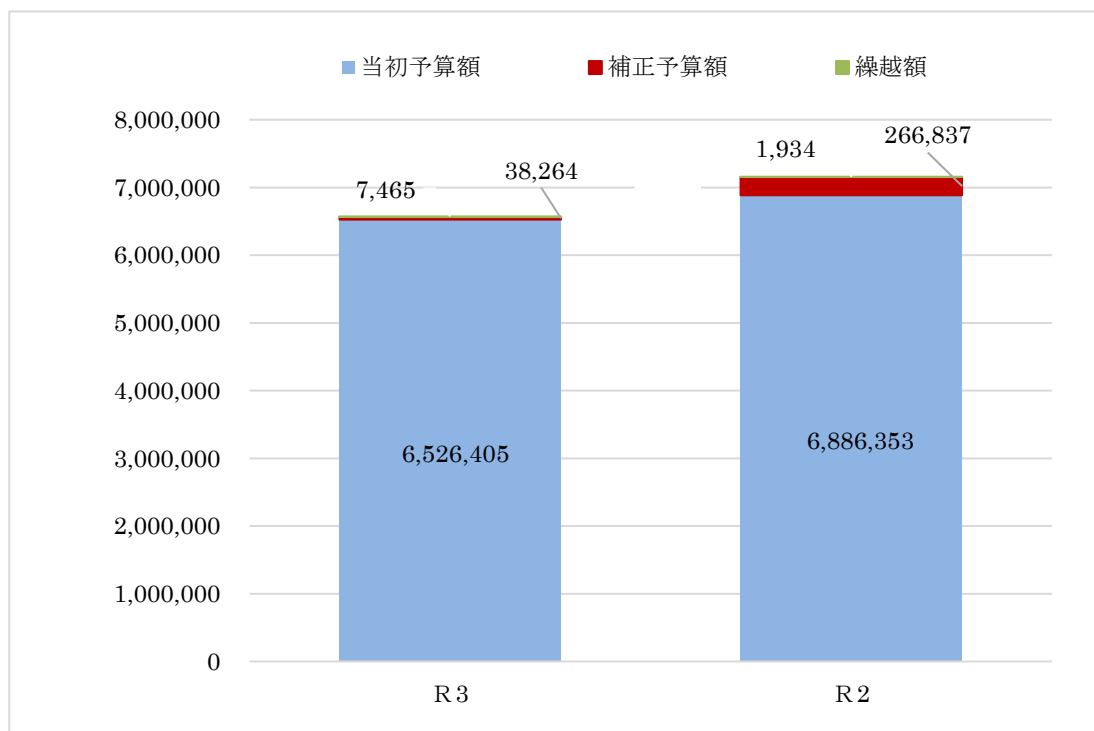
(1) 歳入歳出予算

○一般会計

一般会計の令和3年度3月末歳入歳出予算は、65億6,466万9千円となっています。
 前年同期の 71億5,319万円に比べて
5億8,852万1千円 (8.23%) の減となっています。

区 分	令和3年度	令和2年度	増△減	増△減率
	千円	千円	千円	%
当初予算額	6,526,405	6,886,353	△359,948	△5.23
補正予算額	38,264	266,837	△228,573	△85.66
3月末予算額	6,564,669	7,153,190	△588,521	△8.23
繰越額	7,465	1,934	5,531	285.99

3月末一般会計予算(単位:千円)



(2) 収入

○一般会計

一般会計の3月末予算額

65億6,466万9千円に対する

3月末までの収入額は、

67億2,773万7千円で、

収入率は、

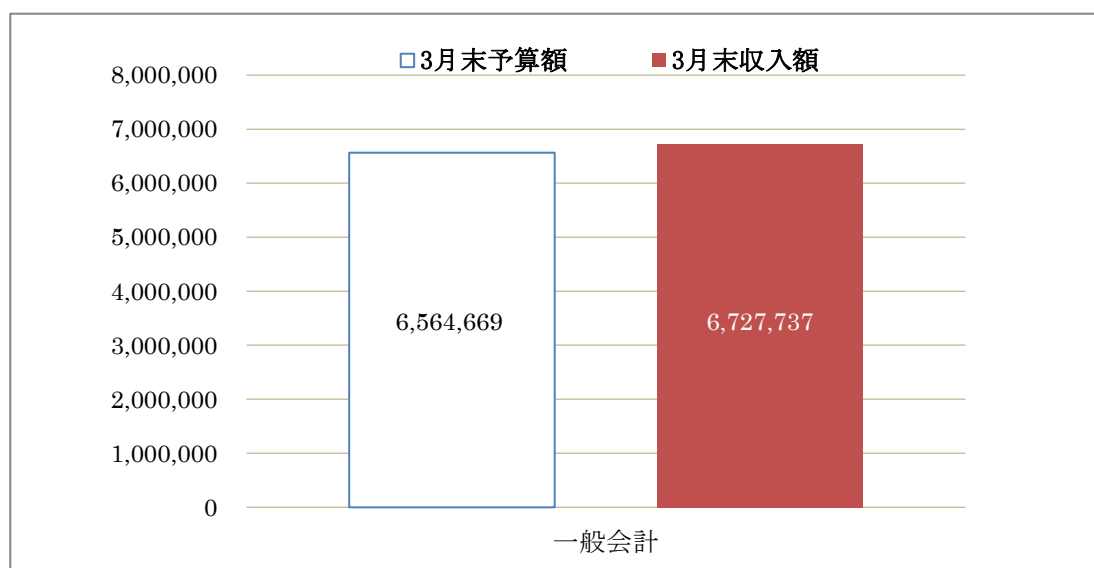
102.48%となっています。

前年同期の

101.34%に対して、1.14ポイント上回っています。

科 目	3月末 予算額 ①	収入額			収入率 ③(②/①)	前年同期 収入率 ④	増△減 ③-④
		上半期	下半期	合計②			
	千円	千円	千円	千円	%	%	%
分担金及び負担金	6,072,745	3,280,640	2,792,105	6,072,745	100.00	100.00	0.00
使用料及び手数料	2,652	3,913	2,711	6,624	249.77	278.74	△28.97
国庫支出金	14,818	0	14,818	14,818	100.00	100.00	0.00
繰越金	183,023	342,962	0	342,962	187.39	185.16	2.23
諸収入	21,231	10,145	11,143	21,288	100.27	98.68	1.59
組合債	270,200	0	269,300	269,300	99.67	100.00	△0.33
合 計	6,564,669	3,637,660	3,090,077	6,727,737	102.48	101.34	1.14

予算額対収入額(単位:千円)



(3) 支出

○一般会計

一般会計の3月末予算額 65億6,466万9千円に対する

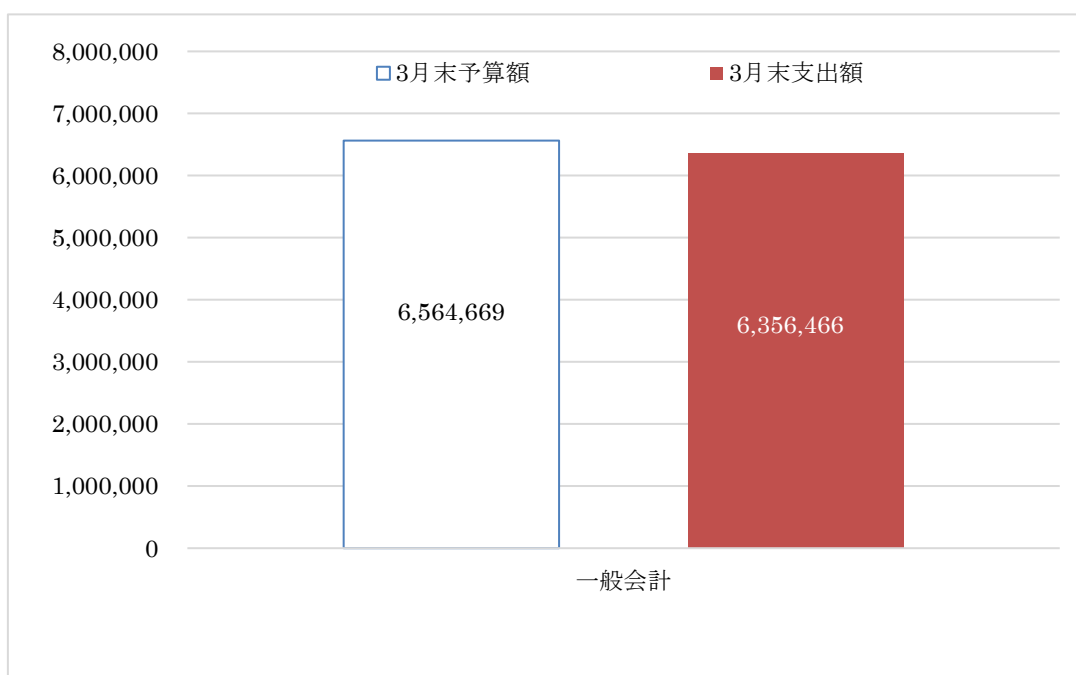
3月末までの支出額は、63億5,646万6千円で、

支出率は、96.83%となっています。

前年同期の 96.44%に対して、0.39ポイント上回っています。

科 目	3月末 予算額 ①	支出額			支出率 ④ (②/ ①)	前年同期 支出率 ④	増△減 ③-④
		上半期	下半期	合計②			
	千円	千円	千円	千円	%	%	%
議 会 費	934	157	764	921	98.61	99.56	△0.95
総 務 費	17,852	5,348	11,450	16,798	94.10	91.71	2.39
消 防 費	623,295	158,055	405,607	563,662	90.43	88.01	2.42
消 防 施 設 費	486,297	9,095	467,902	476,997	98.09	98.97	△0.88
公 債 費	67,175	33,018	33,015	66,033	98.30	96.24	2.06
職 員 費	5,367,116	2,529,633	2,702,422	5,232,055	97.48	97.18	0.30
予 備 費	2,000	0	0	0	0.00	0.00	0.00
合 計	6,564,669	2,735,306	3,621,160	6,356,466	96.83	96.44	0.39

予算額対支出額(単位:千円)



2 市町村の経費負担状況

市 町 村	3月末 予算額 ①	確定額 ②	3月末 収入額 ③	前年同期 収入額 ④	増△減 ③－④
	千円	千円	千円	千円	千円
帯 広 市	1,834,908	1,834,908	1,834,908	1,864,686	△29,778
音 更 町	522,496	522,496	522,496	548,599	△26,103
士 幌 町	170,130	170,130	170,130	183,035	△12,905
上 士 幌 町	174,401	174,401	174,401	216,066	△41,665
鹿 追 町	192,241	192,241	192,241	239,832	△47,591
新 得 町	197,192	197,192	197,192	201,567	△4,375
清 水 町	300,197	300,197	300,197	267,749	32,448
芽 室 町	329,171	329,171	329,171	330,965	△1,794
中 札 内 村	143,457	143,457	143,457	152,942	△9,485
更 別 村	144,341	144,341	144,341	242,916	△98,575
大 樹 町	200,478	200,478	200,478	202,686	△2,208
広 尾 町	225,250	225,250	225,250	221,245	4,005
幕 別 町	548,558	548,558	548,558	564,615	△16,057
池 田 町	191,225	191,225	191,225	183,639	7,586
豊 頃 町	157,562	157,562	157,562	173,030	△15,468
本 別 町	197,036	197,036	197,036	244,842	△47,806
足 寄 町	215,608	215,608	215,608	262,793	△47,185
陸 別 町	152,593	152,593	152,593	160,343	△7,750
浦 幌 町	175,901	175,901	175,901	187,422	△11,521
合 計	6,072,745	6,072,745	6,072,745	6,448,972	△376,227

3 組合債及び一時借入金の現在高

(1) 組合債

年度当初における、一般会計組合債の現在高は、

13億3,856万2千円でしたが、

令和3年度中に、

2億6,930万円借入し、

6,288万7千円償還して

3月末現在は、

15億4,497万5千円となっています。

○組合債現在高

区 分	令和3年度3月末	令和2年度3月末	増△減
	千円	千円	千円
一 般 会 計	1,544,975	1,338,562	206,413
合 計	1,544,975	1,338,562	206,413

(2) 一時借入金

令和3年度中の借入はありません。

4 組合財産

3月末における財産の現在高は、一般会計で、

土地

0 m²

建物

1,158.94 m²

有価証券

0千円

となっています。

5 令和4年度予算の内容

令和4年度予算は、住民の安全・安心を守るとともに、効率的・効果的な組合運営に資する予算編成を行っております。

令和4年度の予算総額は、70億3,359万4千円となっています。

前年度予算対比では、5億718万9千円(7.77%)の増となっています。

区 分	令和4年度 (当初予算)	令和3年度 (当初予算)	増△減	増△減率
一 般 会 計	千円 7,033,594	千円 6,526,405	千円 507,189	% 7.77
合 計	7,033,594	6,526,405	507,189	7.77