

とちろ広域消防事務組合 財政事情説明書

とちろ広域消防事務組合の財政事情について、地方自治法第243条の3第1項及びとちろ広域消防事務組合運営に関する条例（平成27年条例第1号）第8条第1項第9号により準用する財政事情説明書の作成及び公表に関する条例（昭和23年帯広市条例第20号）第2条第1項の規定に基づき、とちろ広域消防事務組合一般会計について、令和2年4月1日から令和2年9月30日までの期間における次の事項及び令和元年度決算状況について掲載しています。

記

- 1 収入及び支出の概況
- 2 市町村の負担の状況
- 3 組合債及び一時借入金の現在高
- 4 組合財産

1 令和2年度予算の収支状況

(1) 予算

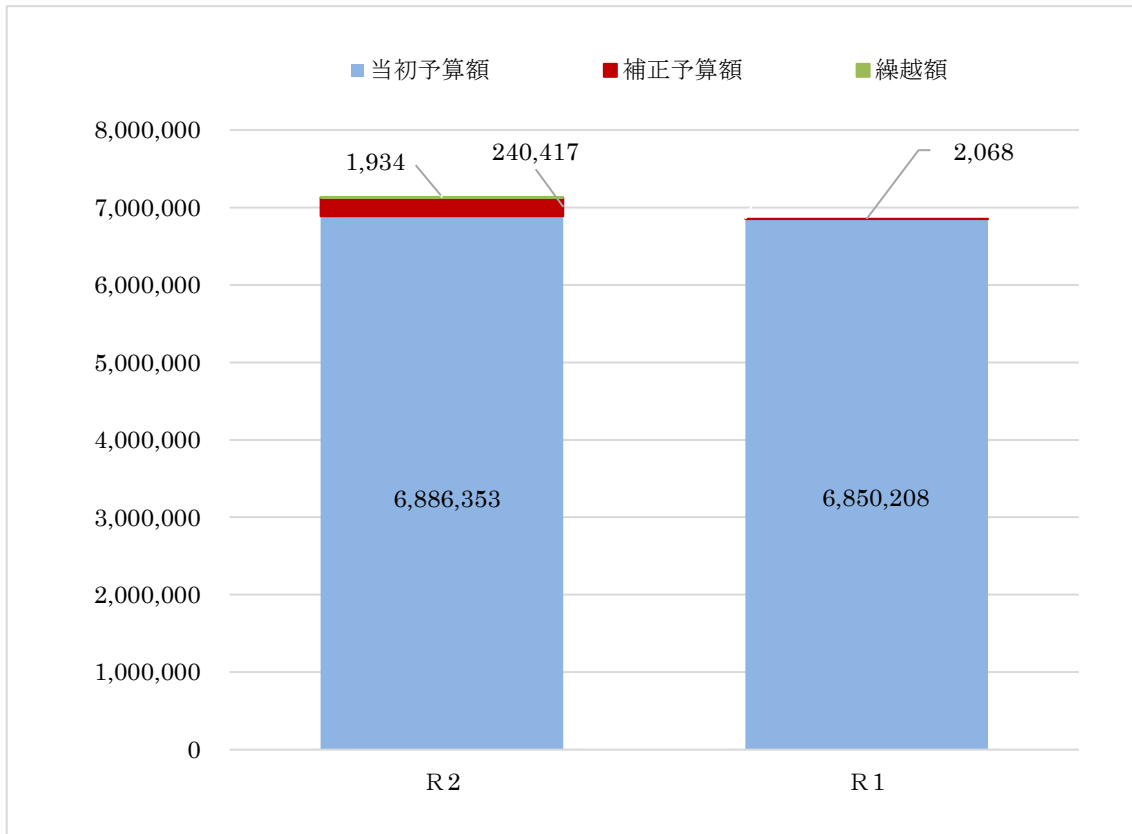
○一般会計

一般会計の令和2年度9月末歳入歳出予算は、71億2,677万円となっています。

区 分	令和2年度	令和元年度	増－減	増－減率
	千円	千円	千円	%
当 初 予 算 額	6,886,353	6,850,208	36,145	0.53
補 正 予 算 額	240,417	2,068	238,349	11,525.58
9 月 末 予 算 額	7,126,770	6,852,276	274,494	4.01
繰 越 額	1,934	0	1,934	皆増

※繰越額は、継続費及び事故繰越しによるものです。

9月末一般会計予算(単位:千円)



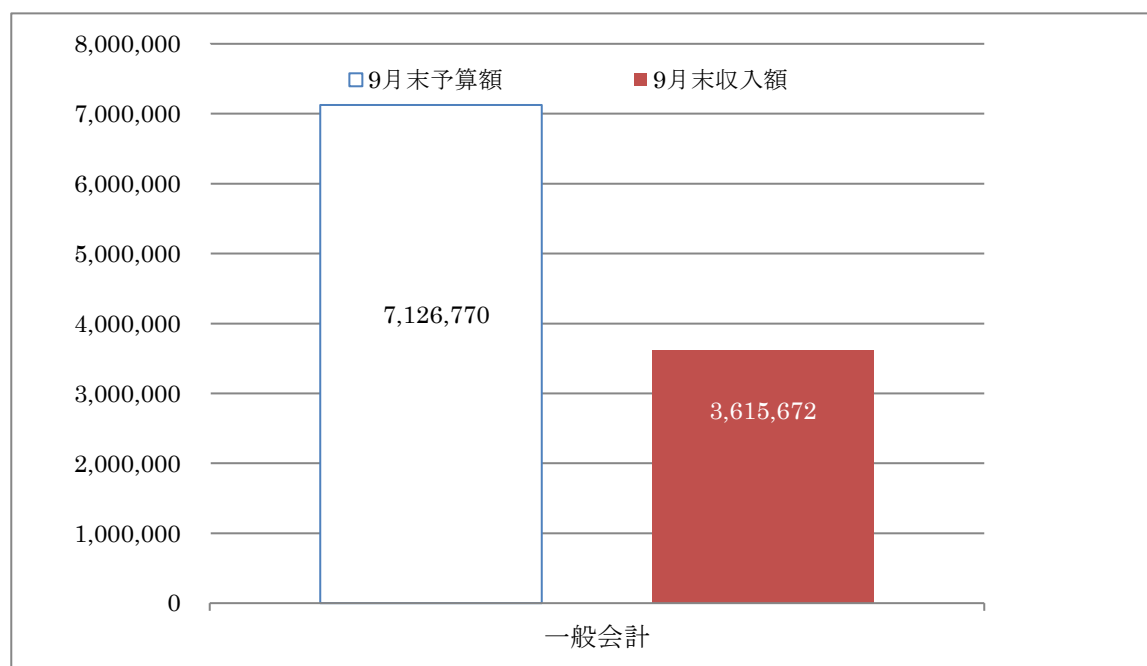
(2) 収入

○一般会計

一般会計の9月末予算額 71億2,677万円に対する
 4月から9月末までの収入額は、36億1,567万2千円で、
 収入率は、50.73%であります。

科 目	9月末 予算額 ①	収入額			収入率 ③(②/①)	前年同期 収入率 ④	増―減 ③―④
		上半期	下半期	合計②			
	千円	千円	千円	千円	%	%	%
分担金及び負担金	6,429,768	3,400,464	—	3,400,464	52.89	53.59	△0.71
使用料及び手数料	1,651	2,572	—	2,572	155.78	126.03	29.75
国庫支出金	17,277	0	—	0	0.00	0.00	0.00
繰越金	101,800	202,145	—	202,145	198.57	311.33	△112.76
諸収入	22,274	10,491	—	10,491	47.10	81.14	△34.04
組合債	554,000	0	—	0	0.00	0.00	0.00
合 計	7,126,770	3,615,672	—	3,615,672	50.73	50.62	0.11

予算額対収入額(単位:千円)



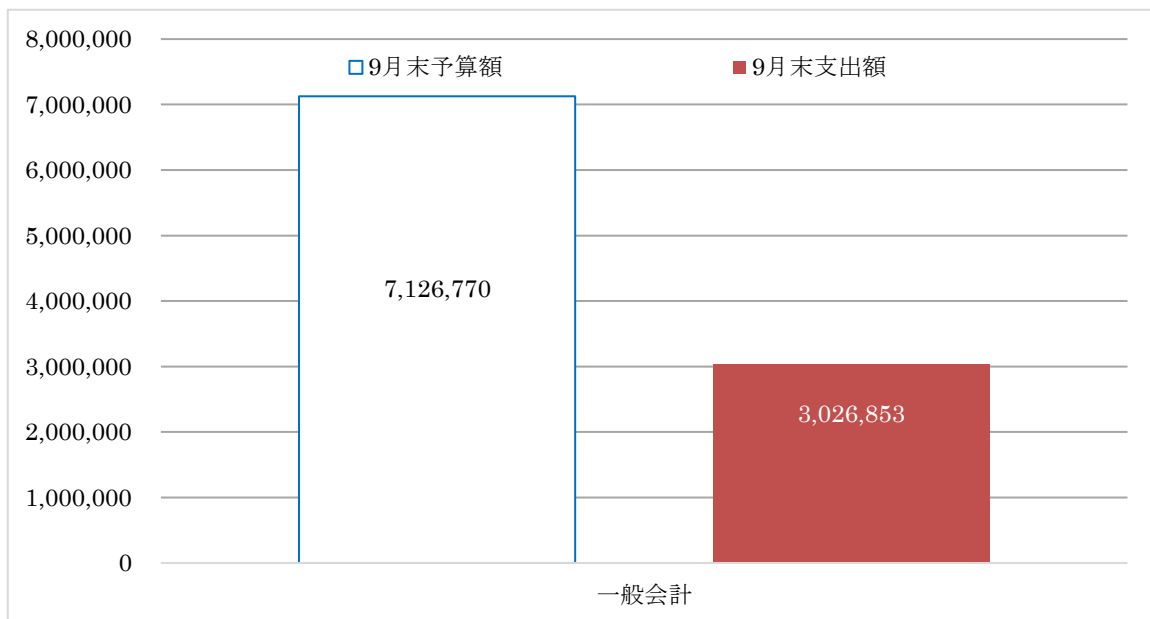
(3) 支出

○一般会計

一般会計の9月末予算額 71億2,677万円に対する
 4月から9月末までの支出額は、30億2,685万3千円で、
 支出率は、42.47%であります。

科 目	9月末 予算額 ①	支出額			支出率 ③(②/①)	前年同期 支出率 ④	増-減 ③-④
		上半期	下半期	合計②			
	千円	千円	千円	千円	%	%	%
議 会 費	904	171	—	171	18.92	18.81	0.11
総 務 費	23,184	9,485	—	9,485	40.91	38.93	1.98
消 防 費	702,899	172,724	—	172,724	24.57	30.19	△5.62
消 防 施 設 費	875,656	285,144	—	285,144	32.56	17.54	15.02
公 債 費	46,717	22,481	—	22,481	48.12	49.49	△1.37
職 員 費	5,475,410	2,536,848	—	2,536,848	46.33	46.45	△0.12
予 備 費	2,000	0	—	0	0.00	0.00	0.00
合 計	7,126,770	3,026,853	—	3,026,853	42.47	41.99	0.48

予算額対支出額(単位:千円)



2 市町村の経費負担状況

市 町 村	9 月末 予算額 ①	確定額 ②	9 月末 収入額 ③	前年同期 収入額 ④	増－減 ③－④
	千円	千円	千円	千円	千円
帯 広 市	1,849,159	—	1,138,245	901,932	236,313
音 更 町	548,599	—	280,191	269,232	10,959
士 幌 町	183,035	—	95,523	94,326	1,197
上 士 幌 町	216,066	—	88,378	93,041	△4,663
鹿 追 町	239,832	—	91,392	84,449	6,943
新 得 町	201,567	—	103,709	104,955	△1,246
清 水 町	267,749	—	136,044	163,486	△27,442
芽 室 町	330,965	—	170,469	176,343	△5,874
中 札 内 村	152,942	—	80,593	80,624	△31
更 別 村	242,916	—	87,685	83,026	4,659
大 樹 町	202,686	—	112,746	130,671	△17,925
広 尾 町	221,245	—	114,995	119,533	△4,538
幕 別 町	564,615	—	292,186	292,951	△765
池 田 町	183,639	—	96,420	94,393	2,027
豊 頃 町	173,030	—	89,739	90,360	△621
本 別 町	241,165	—	127,423	108,518	18,905
足 寄 町	262,793	—	115,597	126,406	△10,809
陸 別 町	160,343	—	83,934	77,537	6,397
浦 幌 町	187,422	—	95,195	85,738	9,457
合 計	6,429,768	—	3,400,464	3,177,521	222,943

3 組合債及び一時借入金の現在高

(1) 組合債

年度当初における、一般会計組合債の現在高は、

8億2,792万9千円でしたが、
4月1日から9月30日までに 2,168万5千円償還し、
9月末現在は、 8億624万4千円となっています。

○組合債現在高

区 分	令和2年度9月末	令和元年度9月末	増－減
一 般 会 計	千円 806,244	千円 242,277	千円 563,967
合 計	806,244	242,277	563,967

(2) 一時借入金

令和2年度4月1日から9月30日までの借入はありません。

4 組合財産

9月末における、財産の現在高は、一般会計で、

土地 0 m²
建物 1158.94 m²
有価証券 0千円 となっています。

5 令和元年度の決算状況

(1) 歳入

一般会計の収入済額は69億4,423万2千円で、最終予算額68億7,740万6千円に対する執行率は101.0%となりました。

前年度と比較すると、収入済額で8億1,907万1千円の増加となり、執行率は0.6ポイント増加となりました。

また、調定額は69億4,423万2千円に対し、収納率100.0%で前年度と同率になりました。

なお、不納欠損処分額及び収入未済額はありませんでした。

(2) 歳出

一般会計の支出済額は67億4,015万3千円で、最終予算額68億7,740万6千円に対する執行率は98.0%となりました。

前年度と比較すると、支出済額で7億4,967万2千円の増加となり、執行率は0.2ポイント減少となりました。

(3) 実質収支

歳入歳出差引額は、2億407万9千円となっており、繰越額1,934千円を差し引いた実質収支は、2億214万5千円の黒字となり、翌年度へ繰越しました。