

とちぎ広域消防事務組合 財政事情説明書

とちぎ広域消防事務組合の財政事情について、地方自治法第243条の3第1項並びに財政事情説明書の作成及び公表に関する条例の規定（準用）に基づき、とちぎ広域消防事務組合一般会計について、平成31年4月1日から令和元年9月30日までの期間における次の事項及び平成30年度決算状況について掲載しています。

記

- 1 収入及び支出の概況
- 2 市町村の負担の状況
- 3 組合債及び一時借入金の現在高
- 4 組合財産

1 令和元年度予算の収入・支出状況

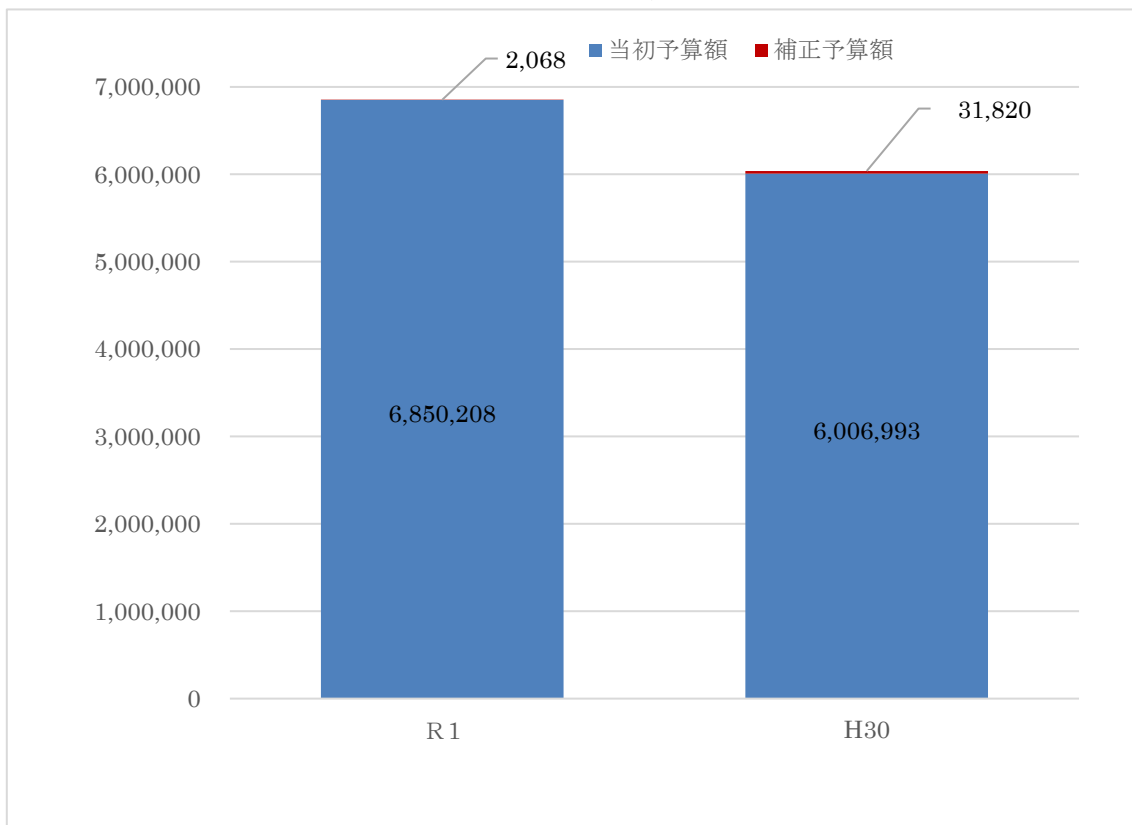
(1) 歳入歳出予算

○一般会計

一般会計の令和元年度9月末歳入歳出予算は、68億5,227万6千円となっています。

区 分	令和元年度	平成30年度	増－減	増－減率
	千円	千円	千円	%
当初予算額	6,850,208	6,006,993	843,215	14.04
補正予算額	2,068	31,820	△29,752	△93.50
9月末予算額	6,852,276	6,038,813	813,463	13.47

9月末一般会計予算(単位:千円)



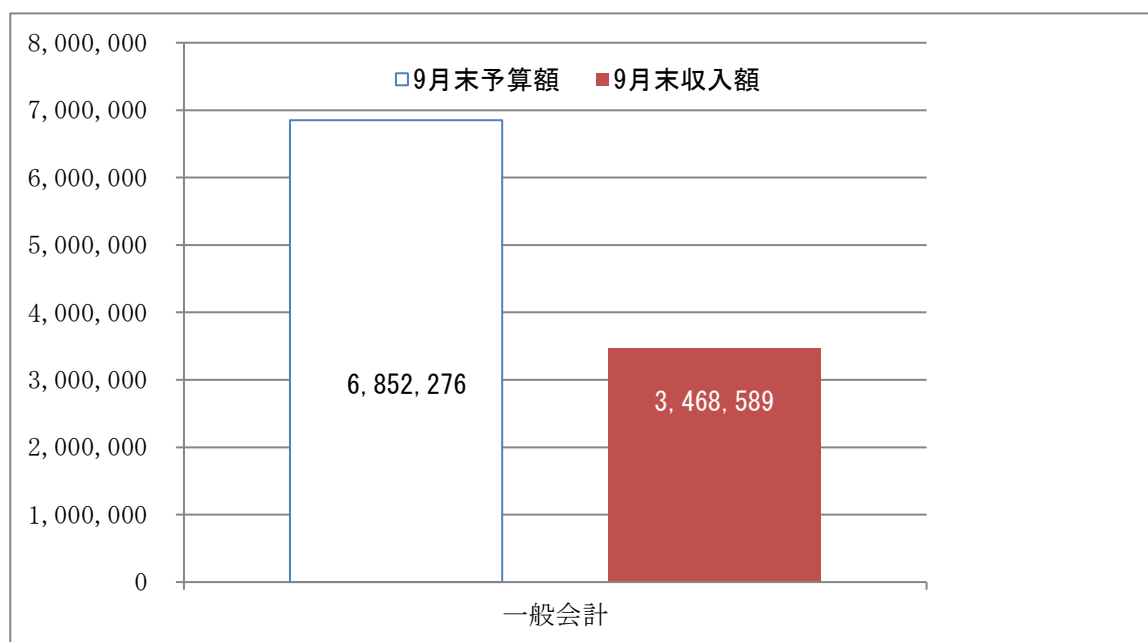
(2) 収入

○一般会計

一般会計の9月末予算額 68億5,227万6千円に対する
 9月末までの収入額は、34億6,858万9千円で、
 収入率は、50.62%であります。

科 目	9月末 予算額 ①	収入額			収入率 ③ (②/ ①)	前年同期 収入率 ④	増－減 ③－④
		上半期	下半期	合計②			
	千円	千円	千円	千円	%	%	%
分担金及び負担金	6,121,412	3,280,598	－	3,280,598	53.59	51.31	2.28
使用料及び手数料	1,913	2,411	－	2,411	126.03	147.02	△20.99
国庫支出金	14,460	0	－	0	0.00	0.00	0.00
繰越金	43,259	134,680	－	134,680	311.33	188.88	122.45
諸収入	62,732	50,900	－	50,900	81.14	56.35	24.79
組合債	608,500	0	－	0	0.00	0.00	0.00
合 計	6,852,276	3,468,589	－	3,468,589	50.62	52.30	△1.68

予算額対収入額(単位:千円)



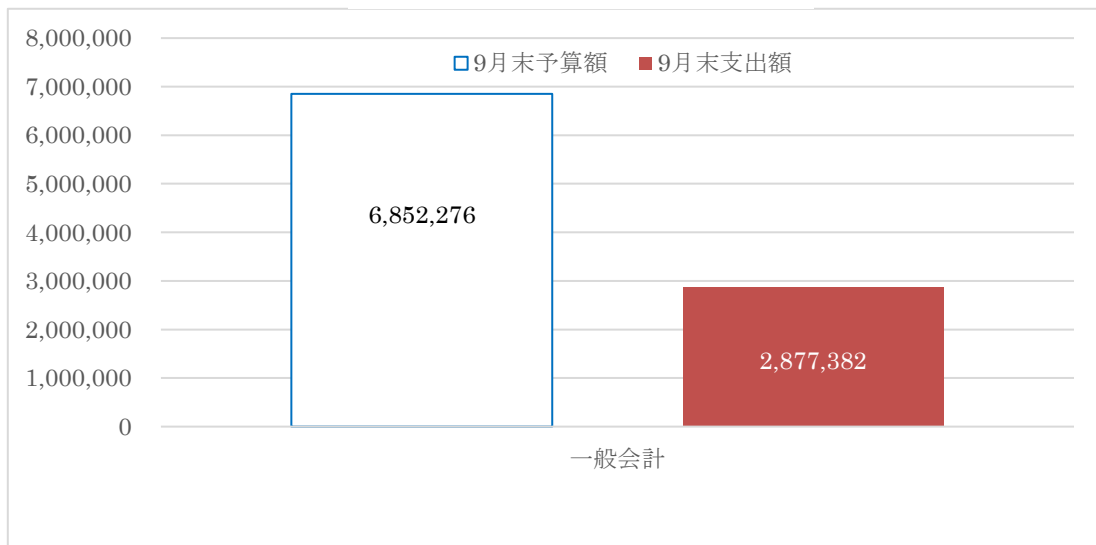
(3) 支出

○一般会計

一般会計の9月末予算額 68億5,227万円6千円に対する
 4月から9月末までの支出額は、28億7,738万2千円で、
 支出率は、41.99%であります。

科 目	9月末 予算額 ①	支出額			支出率 ③ (②/ ①)	前年同期 支出率 ④	増-減 ③-④
		上半期	下半期	合計②			
	千円	千円	千円	千円	%	%	%
議 会 費	904	170	—	170	18.81	15.85	2.96
総 務 費	21,131	8,227	—	8,227	38.93	40.86	△1.93
消 防 費	572,949	172,999	—	172,999	30.19	29.35	0.84
消 防 施 設 費	729,128	127,883	—	127,883	17.54	7.62	9.92
公 債 費	30,978	15,331	—	15,331	49.49	50.00	△0.51
職 員 費	5,495,186	2,552,772	—	2,552,772	46.45	47.04	△0.59
予 備 費	2,000	0	—	0	0.00	0.00	0.00
合 計	6,852,276	2,877,382	—	2,877,382	41.99	43.93	△1.94

予算額対支出額(単位:千円)



2 市町村の経費負担状況

市 町 村	9月末 予算額 ①	確定額 ②	9月末 収入額 ③	前年同期 収入額 ④	増－減 ③－④
	千円	千円	千円	千円	千円
帯 広 市	1,744,709	—	901,932	839,929	62,003
音 更 町	532,008	—	269,232	261,863	7,369
士 幌 町	183,513	—	94,326	90,816	3,510
上 士 幌 町	178,192	—	93,041	89,647	3,394
鹿 追 町	167,007	—	84,449	82,201	2,248
新 得 町	212,765	—	104,955	100,005	4,950
清 水 町	316,155	—	163,486	147,618	15,868
芽 室 町	344,373	—	176,343	173,927	2,416
中 札 内 村	152,793	—	80,624	76,628	3,996
更 別 村	160,969	—	83,026	74,690	8,336
大 樹 町	222,531	—	130,671	90,725	39,946
広 尾 町	233,411	—	119,533	115,975	3,558
幕 別 町	559,868	—	292,951	275,486	17,465
池 田 町	181,071	—	94,393	96,745	△2,352
豊 頃 町	169,275	—	90,360	85,387	4,973
本 別 町	210,608	—	108,518	117,902	△9,384
足 寄 町	232,154	—	126,406	111,377	15,029
陸 別 町	152,312	—	77,537	76,604	933
浦 幌 町	167,698	—	85,738	88,000	△2,262
合 計	6,121,412	—	3,177,521	2,995,525	181,996

3 組合債及び一時借入金の現在高

(1) 組合債

年度当初における、一般会計組合債の現在高は、

2億5,743万4千円でしたが、
 4月1日から9月30日までに 1,515万7千円償還し、
 9月末現在は、 2億4,227万7千円となっています

○組合債現在高

区 分	令和元年度9月末	平成30年度9月末	増-減
	千円	千円	千円
一 般 会 計	242,277	209,115	33,162
合 計	242,277	209,115	33,162

(2) 一時借入金

令和元年度4月1日から9月30日までの借入はありません。

4 組合財産

9月末における、財産の現在高は、一般会計で、

土地 0 m²
 建物 117.07 m²
 有価証券 0千円 となっています。

5 平成30年度の決算状況

(1) 歳入

一般会計の収入済額は61億2,516万1千円で、最終予算現額60億9,867万4千円に対する執行率は、100.4%となりました。

前年度と比較すると、収入済額で2億2,302万7千円の増加となり、執行率は0.6ポイント減少となりました。

また、調定額は61億2,516万1千円に対し、収納率100.0%で前年度と同率になりました。

また、不納欠損処分額及び収入未済額はありませんでした。

(2) 歳出

一般会計の支出済額59億9,048万1千円で最終予算額60億9,867万4千円に対する執行率は98.2%となりました。

前年度と比較すると、支出済額で2億3,228万9千円の増加となり、執行率は0.4ポイント減少となりました。

(3) 実質収支

歳入歳出差引額（実質収支）は、1億3,468万円の黒字となっており、翌年度へ繰越しました。