

とちち広域消防事務組合 財政事情説明書

とちち広域消防事務組合の財政事情について、地方自治法第243条の3第1項及びとちち広域消防事務組合運営に関する条例（平成27年条例第1号）第8条第1項第9号により準用する財政事情説明書の作成及び公表に関する条例（昭和23年帯広市条例第20号）第2条第1項の規定に基づき、とちち広域消防事務組合一般会計について、令和2年10月1日から令和3年3月31日までの期間における次の事項及び令和3年度予算の内容について掲載しています。

記

- 1 収入及び支出の概況
- 2 市町村の負担の状況
- 3 組合債及び一時借入金の現在高
- 4 組合財産

1 令和2年度予算の収入・支出状況

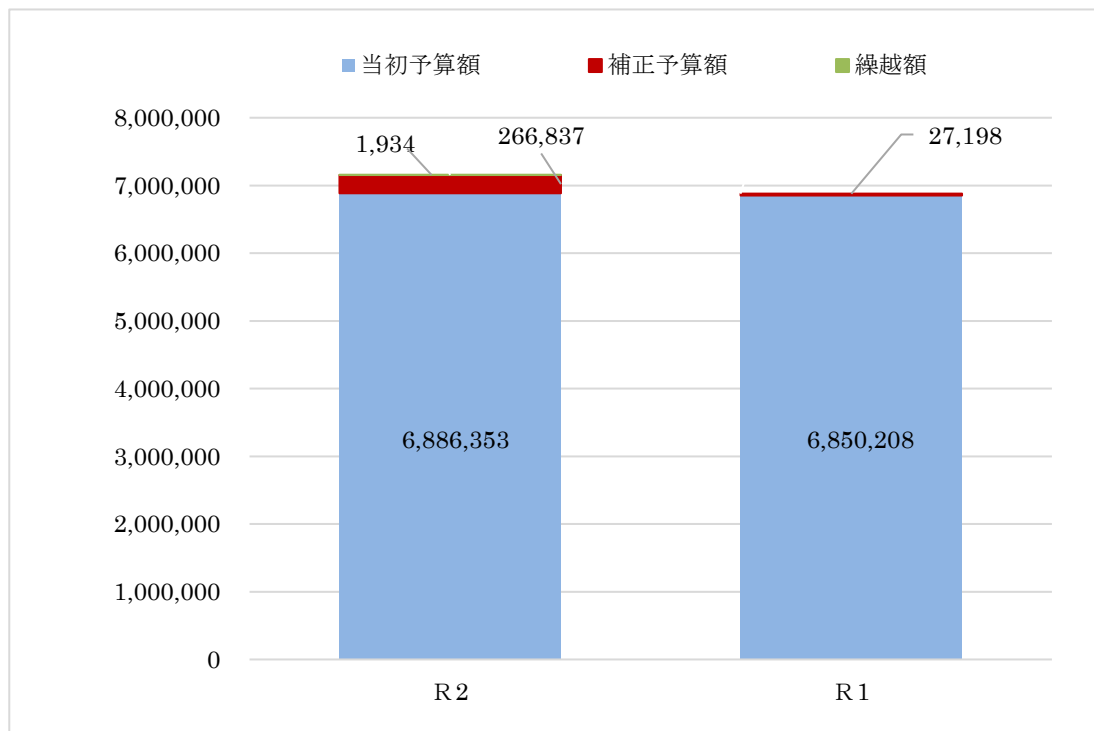
(1) 歳入歳出予算

○一般会計

一般会計の令和2年度3月末歳入歳出予算は、71億5,319万円となっています。
 前年同期の 68億7,740万6千円に比べて
 2億7,578万4千円(4.01%)の増となっています。

区 分	令和2年度	令和元年度	増△減	増△減率
	千円	千円	千円	%
当初予算額	6,886,353	6,850,208	36,145	0.53
補正予算額	266,837	27,198	239,639	881.09
3月末予算額	7,153,190	6,877,406	275,784	4.01
繰越額	1,934	0	1,934	皆増

3月末一般会計予算(単位:千円)



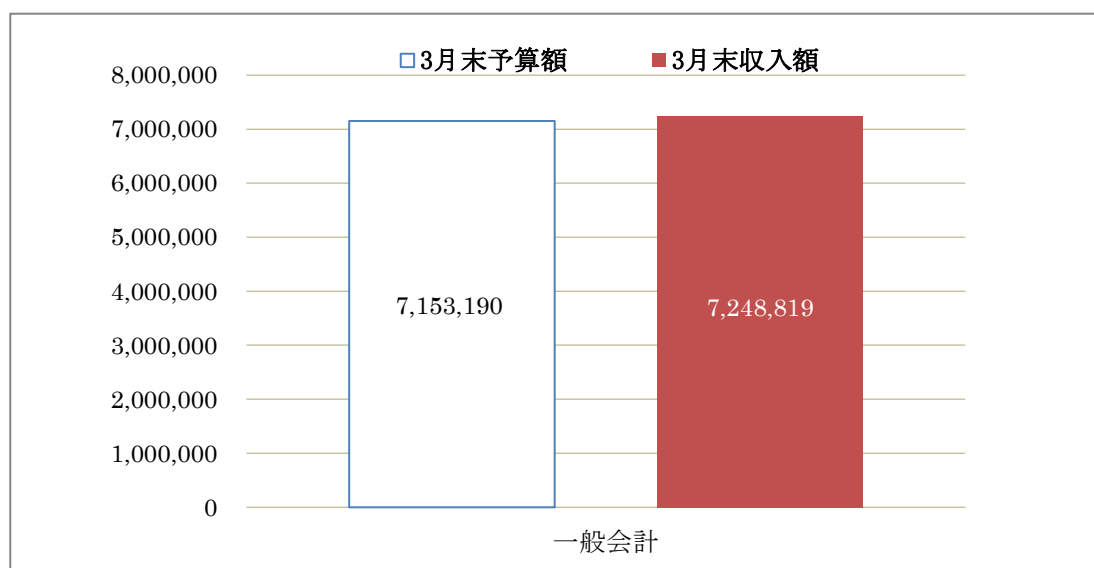
(2) 収入

○一般会計

一般会計の3月末予算額 71億5,319万円に対する
 3月末までの収入額は、 72億4,881万9千円で、
 収入率は、 101.34%であります。
 前年同期の 100.97%に対して 0.37ポイント上回っています。

科 目	3月末 予算額 ①	収入額			収入率 ③(②/①)	前年同期 収入率 ④	増△減 ③-④
		上半期	下半期	合計②			
	千円	千円	千円	千円	%	%	%
分担金及び負担金	6,448,972	3,400,464	3,048,508	6,448,972	100.00	100.00	0.00
使用料及び手数料	1,651	2,572	2,030	4,602	278.74	146.69	132.05
国庫支出金	17,277	0	17,277	17,277	100.00	99.76	0.24
繰越金	109,175	202,145	0	202,145	185.16	193.73	△8.57
諸収入	22,115	10,491	11,332	21,823	98.68	100.86	△2.18
組合債	554,000	0	554,000	554,000	100.00	99.97	0.03
合 計	7,153,190	3,615,672	3,633,147	7,248,819	101.34	100.97	0.37

予算額対収入額(単位:千円)



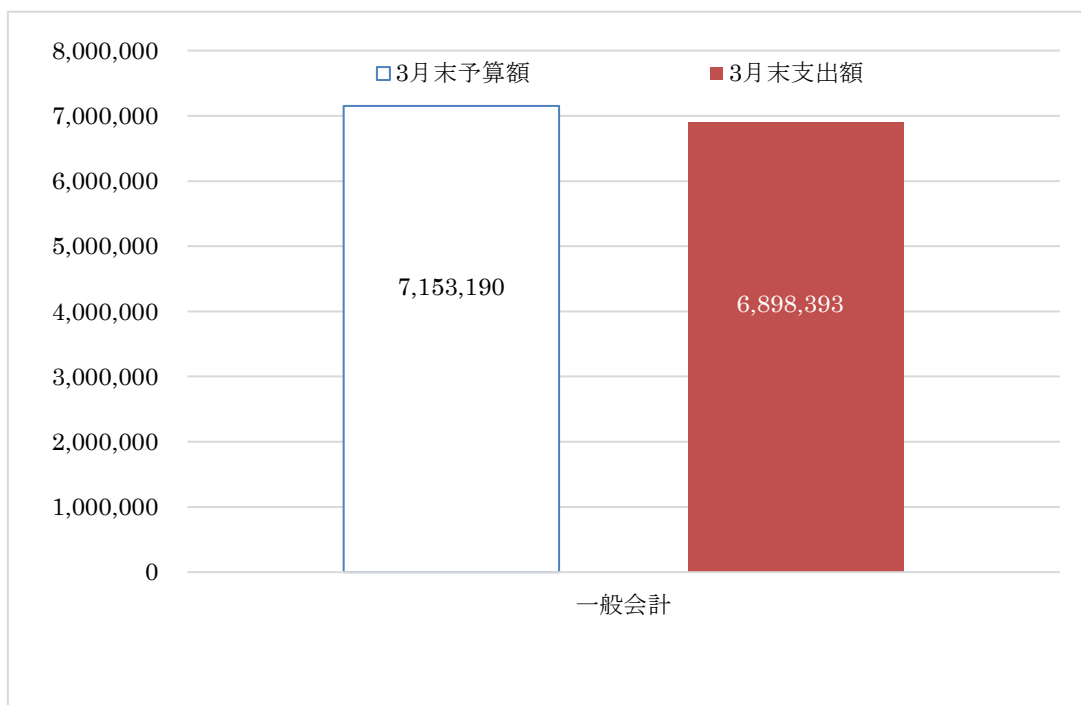
(3) 支出

○一般会計

一般会計の3月末予算額 71億5,319万円に対する
 3月末までの支出額は、 68億9,839万3千円で、
 支出率は、 96.44%であります。
 前年同期の 98.00%に対して 1.56ポイント下回っています。

科 目	3月末 予算額 ①	支出額			支出率 ③(②/①)	前年同期 支出率 ④	増△減 ③-④
		上半期	下半期	合計②			
議 会 費	千円 904	千円 171	千円 729	千円 900	% 99.56	% 95.91	% 3.65
総 務 費	23,184	9,485	11,778	21,263	91.71	97.55	△5.84
消 防 費	714,320	172,724	455,944	628,668	88.01	92.25	△4.24
消 防 施 設 費	890,280	285,144	595,991	881,135	98.97	98.89	0.08
公 債 費	46,717	22,481	22,480	44,961	96.24	98.95	△2.71
職 員 費	5,475,785	2,536,848	2,784,618	5,321,466	97.18	98.52	△1.34
予 備 費	2,000	0	0	0	0.00	0.00	0.00
合 計	7,153,190	3,026,853	3,871,540	6,898,393	96.44	98.00	△1.56

予算額対支出額(単位:千円)



2 市町村の経費負担状況

市 町 村	3月末 予算額 ①	確定額 ②	3月末 収入額 ③	前年同期 収入額 ④	増△減 ③－④
	千円	千円	千円	千円	千円
帯 広 市	1,864,686	1,864,686	1,864,686	1,744,709	119,977
音 更 町	548,599	548,599	548,599	537,208	11,391
士 幌 町	183,035	183,035	183,035	183,513	△478
上 士 幌 町	216,066	216,066	216,066	178,192	37,874
鹿 追 町	239,832	239,832	239,832	167,007	72,825
新 得 町	201,567	201,567	201,567	212,765	△11,198
清 水 町	267,749	267,749	267,749	316,155	△48,406
芽 室 町	330,965	330,965	330,965	344,373	△13,408
中 札 内 村	152,942	152,942	152,942	152,793	149
更 別 村	242,916	242,916	242,916	160,969	81,947
大 樹 町	202,686	202,686	202,686	222,531	△19,845
広 尾 町	221,245	221,245	221,245	233,411	△12,166
幕 別 町	564,615	564,615	564,615	559,868	4,747
池 田 町	183,639	183,639	183,639	181,723	1,916
豊 頃 町	173,030	173,030	173,030	169,275	3,755
本 別 町	244,842	244,842	244,842	210,608	34,234
足 寄 町	262,793	262,793	262,793	232,154	30,639
陸 別 町	160,343	160,343	160,343	152,312	8,031
浦 幌 町	187,422	187,422	187,422	167,698	19,724
合 計	6,448,972	6,448,972	6,448,972	6,127,264	321,708

3 組合債及び一時借入金の現在高

(1) 組合債

年度当初における、一般会計組合債の現在高は、

8億2,792万9千円でしたが、

令和2年度中に、

5億5,400万円借入し、

4,336万7千円償還して

3月末現在は、

13億3,856万2千円となっています。

○組合債現在高

区 分	令和2年度3月末	令和元年度3月末	増△減
	千円	千円	千円
一 般 会 計	1,338,562	827,929	510,633
合 計	1,338,562	827,929	510,633

(2) 一時借入金

令和2年度中の借入はありません。

4 組合財産

3月末における、財産の現在高は、一般会計で、

土地 0 m²

建物 1,158.94 m²

有価証券 0千円 となっています。

5 令和3年度予算の内容

令和3年度予算は、住民の安全・安心を守るとともに、効率的・効果的な組合運営に資する予算編成を行っております。

令和3年度の予算総額は、65億2,640万5千円となっています。

前年度予算対比では、3億5,994万8千円(△5.23%)の減となっています。

区 分	令和3年度 (当初予算)	令和2年度 (当初予算)	増△減	増△減率
一 般 会 計	千円 6,526,405	千円 6,886,353	千円 △359,948	% △5.23
合 計	6,526,405	6,886,353	△359,948	△5.23