

とちろ広域消防事務組合 財政事情説明書

とちろ広域消防事務組合の財政事情について、地方自治法第243条の3第1項及びとちろ広域消防事務組合運営に関する条例（平成27年条例第1号）第8条第1項第9号により準用する財政事情説明書の作成及び公表に関する条例（昭和23年帯広市条例第20号）第2条第1項の規定に基づき、とちろ広域消防事務組合一般会計について、令和5年10月1日から令和6年3月31日までの期間における次の事項及び令和6年度予算の内容について掲載しています。

記

- 1 収入及び支出の概況
- 2 市町村の負担の状況
- 3 組合債及び一時借入金の現在高
- 4 組合財産

1 令和5年度予算の収入・支出状況

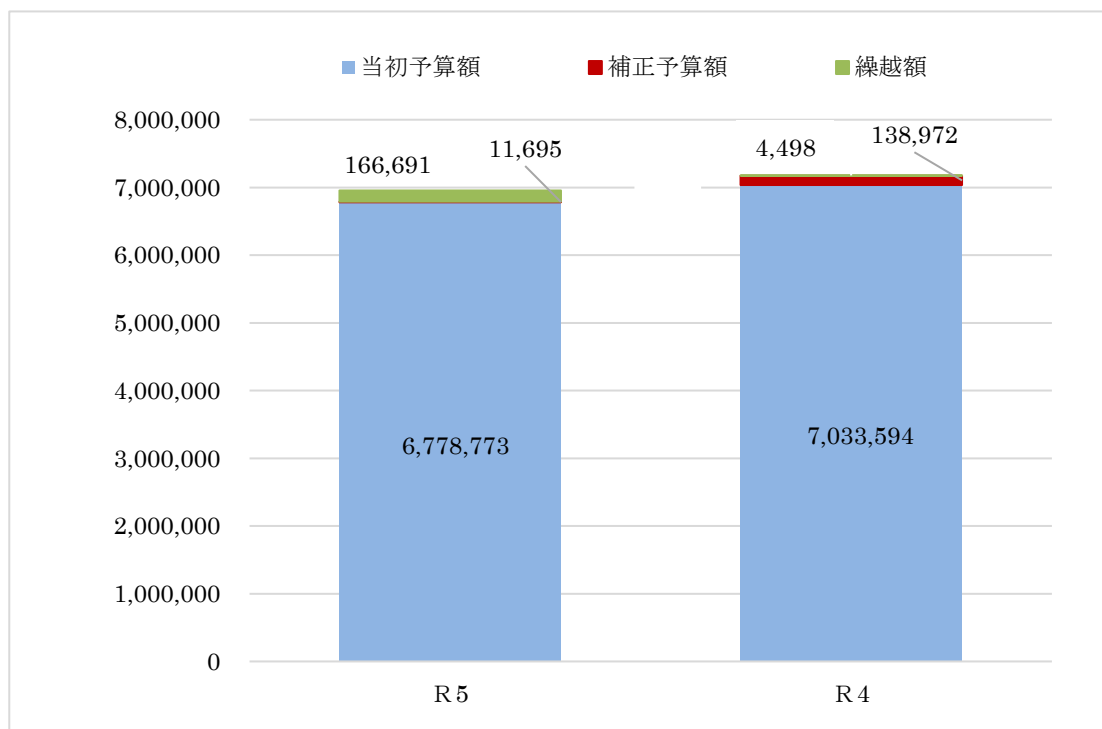
(1) 歳入歳出予算

○一般会計

一般会計の令和5年度3月末歳入歳出予算は、6億7,046万8千円となっています。
 前年同期の 7億1,256万6千円に比べて
3億8,209万8千円 (5.33%)の減となっています。

区 分	令和5年度	令和4年度	増△減	増△減率
	千円	千円	千円	%
当初予算額	6,778,773	7,033,594	△254,821	△3.62
補正予算額	11,695	138,972	△127,277	△91.59
3月末予算額	6,790,468	7,172,566	△382,098	△5.33
繰越額	166,691	4,498	162,193	3,605.89

3月末一般会計予算(単位:千円)



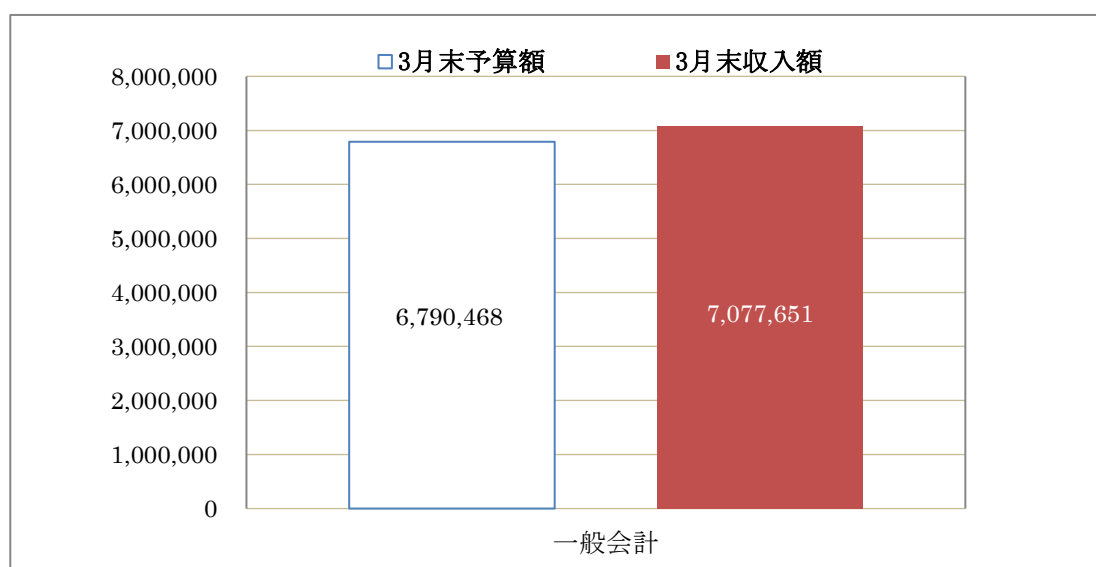
(2) 収入

○一般会計

一般会計の3月末予算額 67億9,046万8千円に対する
 3月末までの収入額は、70億7,765万1千円で、
 収入率は、104.23%となっています。
 前年同期の 100.56%に対して、3.67ポイント上回っています。

科 目	3月末 予算額 ①	収入額			収入率 ③(②/①)	前年同期 収入率 ④	増△減 ③-④
		上半期	下半期	合計②			
	千円	千円	千円	千円	%	%	%
分担金及び負担金	6,451,725	3,316,855	3,134,870	6,451,725	100.00	100.00	0.00
使用料及び手数料	1,898	1,968	1,594	3,562	187.67	245.97	△58.30
道 支 出 金	0	0	655	655	-	-	皆増
寄 附 金	100	100	0	100	100.00	-	皆増
繰 越 金	168,260	362,830	0	362,830	215.64	165.10	50.54
諸 収 入	9,885	8,374	9,605	17,979	181.88	66.76	115.12
組 合 債	158,600	94,700	146,100	240,800	151.83	0.00	151.83
合 計	6,790,468	3,784,827	3,292,824	7,077,651	104.23	100.56	3.67

予算額対収入額(単位:千円)



(3) 支出

○一般会計

一般会計の3月末予算額 67億9,046万8千円に対する

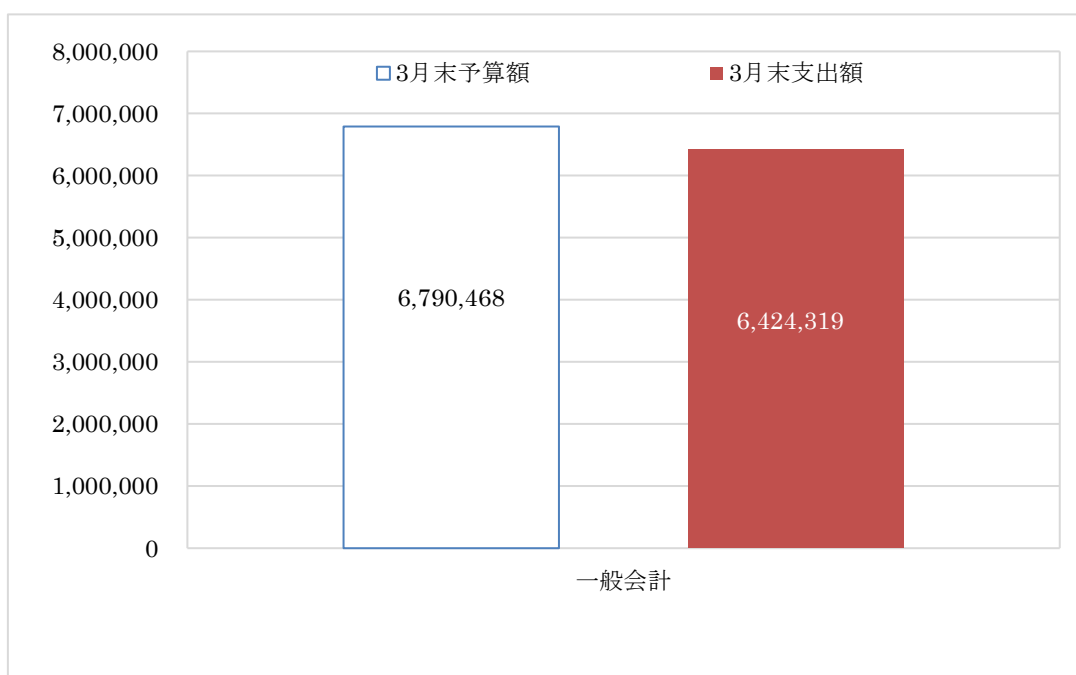
3月末までの支出額は、64億2,431万9千円で、

支出率は、94.61%となっています。

前年同期の 94.50%に対して、0.11ポイント上回っています。

科 目	3月末 予算額 ①	支出額			支出率 ④ (②/ ①)	前年同期 支出率 ④	増△減 ③-④
		上半期	下半期	合計②			
	千円	千円	千円	千円	%	%	%
議 会 費	934	181	727	908	97.22	100.00	△2.78
総 務 費	21,982	6,433	12,872	19,305	87.82	88.74	△0.92
消 防 費	646,965	171,017	409,100	580,117	89.67	91.39	△1.72
消 防 施 設 費	236,221	20,236	195,237	215,473	91.22	77.24	13.98
公 債 費	157,412	16,686	140,514	157,200	99.87	99.86	0.01
職 員 費	5,724,954	2,586,803	2,864,513	5,451,316	95.22	96.97	△1.75
予 備 費	2,000	0	0	0	0.00	0.00	0.00
合 計	6,790,468	2,801,356	3,622,963	6,424,319	94.61	94.50	0.11

予算額対支出額(単位:千円)



2 市町村の経費負担状況

市 町 村	3月末 予算額 ①	確定額 ②	3月末 収入額 ③	前年同期 収入額 ④	増△減 ③－④
	千円	千円	千円	千円	千円
帯 広 市	1,948,505	1,948,505	1,948,505	2,046,313	△97,808
音 更 町	575,373	575,373	575,373	594,999	△19,626
士 幌 町	177,301	177,301	177,301	186,717	△9,416
上 士 幌 町	192,631	192,631	192,631	196,412	△3,781
鹿 追 町	190,357	190,357	190,357	192,675	△2,318
新 得 町	222,164	222,164	222,164	208,882	13,282
清 水 町	268,962	268,962	268,962	296,100	△27,138
芽 室 町	383,310	383,310	383,310	386,709	△3,399
中 札 内 村	155,624	155,624	155,624	168,305	△12,681
更 別 村	147,534	147,534	147,534	162,905	△15,371
大 樹 町	196,699	196,699	196,699	226,375	△29,676
広 尾 町	252,373	252,373	252,373	340,212	△87,839
幕 別 町	553,985	553,985	553,985	586,211	△32,226
池 田 町	205,539	205,539	205,539	212,435	△6,896
豊 頃 町	173,645	173,645	173,645	175,077	△1,432
本 別 町	239,437	239,437	239,437	240,027	△590
足 寄 町	225,610	225,610	225,610	232,510	△6,900
陸 別 町	160,444	160,444	160,444	169,705	△9,261
浦 幌 町	182,232	182,232	182,232	192,419	△10,187
合 計	6,451,725	6,451,725	6,451,725	6,814,988	△363,263

3 組合債及び一時借入金の現在高

(1) 組合債

令和5年度当初における、一般会計組合債の現在高は、

13億9,860万4千円でしたが、

令和5年度中に、

2億4,080万円借入し

1億5,388万8千円償還して

3月末現在は、

14億8,551万6千円となっています。

○組合債現在高

区 分	令和5年度3月末	令和4年度3月末	増△減
	千円	千円	千円
一 般 会 計	1,485,516	1,398,604	86,912
合 計	1,485,516	1,398,604	86,912

(2) 一時借入金

令和5年度中の借入はありません。

4 組合財産

3月末における財産の現在高は、一般会計で、

土地 0 m²

建物 1,158.94 m²

有価証券 0千円

となっています。

5 令和6年度予算の内容

令和6年度予算は、住民の安全・安心を守るとともに、効率的・効果的な組合運営に資する予算編成を行っております。

令和6年度の予算総額は、68億3,701万5千円となっています。

前年度予算対比では、5,824万2千円（0.86%）の増となっています。

区 分	令和6年度 (当初予算)	令和5年度 (当初予算)	増△減	増△減率
	千円	千円	千円	%
一 般 会 計	6,837,015	6,778,773	58,242	0.86
合 計	6,837,015	6,778,773	58,242	0.86